



Peipsimaa logo kasutusjuhend
2018



Joonis 1



Joonis 2



Joonis 3

Peipsimaa logo (joonis 1)

Peipsimaa logo koosneb logomärgist, logokirjast ja kodulehe aadressist, mis moodustavad ühtse terviku.

1. **Logomärk** on ring Peipsi järve ja Lämmijärve kujutisega. Roheline osa markeerib Eestit, kollane osa Venemaad. Rohelise ja kollase värvi eraldusjoon näitab Eesti ja Venemaa vahelist piiri (Euroopa Liidu idapiiri).

2. **Logokiri** Peipsimaa
Logokirja PEIPSIMAA kasutatakse alati koos logomärgiga.

3. **Kodulehe aadressi** www.visitpeipsi.com kasutatakse koos logokirja ja logomärgiga. Kasutamisel tuleb kinni pidada logomärgi, -kirja ja www aadressi omavahelistest proportsioonidest. Logo suurendamisel ja vähendamisel peab logomärgi, -kirja ja www omavaheline suhe jääma muutumatuks.

www aadressi font:

Frutiger LT Std 47 Light Cn Light
Frutiger LT Std 47 Light Cn Bold

Logo kasutamine teistes keeltes

Logo kasutus teistes keeltes (v.a. vene keel) on sama, mis joonisel 1. Vene turule suunatud reklaamides tuleb kasutada venekeelset logo (joonis 2).

Logo minimaalne suurus

Joonisel 3 on näidatud logo kasutamise minimaalne laius. Siis jääb logo loetav kriitpaberil.

NB! Logo vähendamisel peab kujundaja ise jälgima, et logo ja www aadress jääks loetav tema poolt kujundatud erinevatel materjalidel.

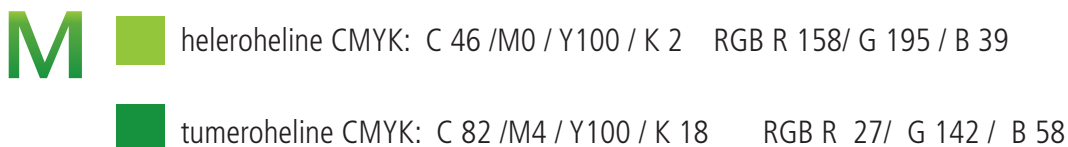
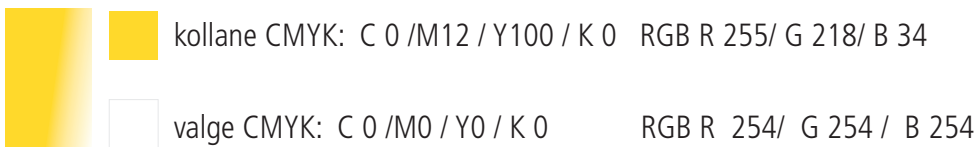
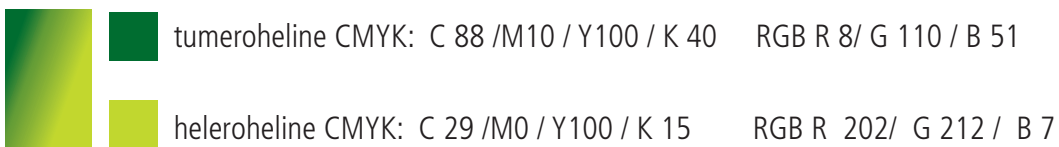
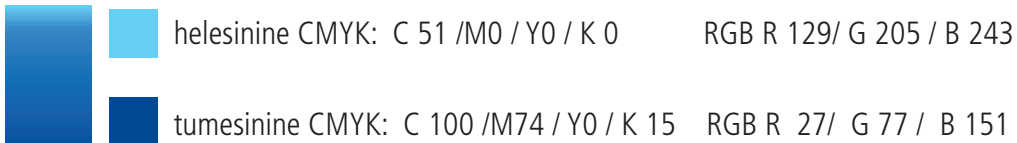


Peipsimaa logo värvid (joonis 4)

Peipsimaa logo kasutada võimaluse korral värvilisena. Logomärgil ja logokirjal on kasutatud värvide üleminekut (fountain fill).

Joonis 4

Fountain Fill





Peipsimaa logo halltoonides (joonis 5)

Ühevärvilistel trükistel kasutada logo must-valge üleminekuga (grayscale).



Joonis 5



Peipsimaa logo must-valge (joonis 6, 7)

Must-valget logo (nii positiivis kui negatiivis) kasutada graveerimistöodel, kõrg- ja pimetrükis.



Joonis 6

LISAD

Lisadena on kaasas logo failid:

1. *.cdr
2. *.eps
3. *.jpg



Joonis 7